

MERCI DE TA PARTICIPATION
VOICI TA VALIDATION OFFICIELLE !

« Le jeu du petit curieux de Conques »

Pars vite à la recherche des indices qui te permettront de découvrir le village tout en t'amusant.

Quand tu auras fini, tu peux nous rapporter ce document pour vérifier tes réponses.

JEU PARCOURS - NIVEAU 1



Quitte la place de l'église en prenant, en contrebas, la rue pavée qui porte le nom d'un célèbre.




Au bout de la rue, tu peux apercevoir la chapelle Saint-Roch. Ce saint était invoqué, c'est-à-dire appelé à l'aide par la prière, contre les maladies contagieuses, comme la peste. Il est souvent représenté, en peinture ou en sculpture, avec son chien.

Passé sous la porte romane





On la nomme la **Porte du Barry** (*barri* signifie faubourg en occitan). Elle est bâtie de trois pierres différentes. Indique ci-dessous :


- | | |
|------------------|-----------|
| 1 - Sa couleur : | Son nom : |
| 2 - Sa couleur : | Son nom : |
| 3 - Sa couleur : | Son nom : |

Monte l'  à droite de la porte, pour rejoindre la rue.



Tourne à  puis à  dans la rue des anciennes écoles. Tu verras, plus loin sur ta gauche, un **four à pain ancien**. Continue sur la rue pour rejoindre la **Rue de la Mounédo**, la monnaie en occitan, rue où se déroulait jadis le change.




Remonte la rue vers le  pour découvrir des **vestiges d'escalier** qui ornent la façade d'une maison, à gauche, datée du XVII^e siècle. On laisse sur la gauche le **château d'Humières** (résidence privée) qui date de la fin du XV^e-début XVI^e siècle.

Cherche la surprenante **fenêtre à meneaux** (*montant en pierre vertical divisant une fenêtre*), située dans un arrondi du mur. Elle se trouve tout près de la porte de la Vinzelle. Autrefois, les pèlerins en marche vers Compostelle, passaient par le petit village de La Vinzelle et Figeac ou par le faubourg de Conques et Moissac.



Une petite sculpture se cache au dessus d'une porte. Elle provient d'un chapiteau du cloître. Au début du XIX^e siècle, les habitants de Conques réutilisèrent les pierres du cloître, les colonnes et les chapiteaux comme matériau de construction pour leur propre maison.

Dessine le fragment du chapiteau que tu as découvert.




Reviens sur tes pas et continue dans la rue Émile Rouquié (poète rouergat.), jadis la rue principale.



Observe bien les maisons. Tu verras sur l'une d'elles, une du cloître au niveau de son porche et une autre a des **colombages à double encorbellement**.

Dans la partie haute du mur, des pièces de bois sont en saillie. On les appelle des **corbeaux**. Servent-ils à :



Continue la rue jusqu'à trouver une  qui marque l'emplacement d'une ancienne porte de ville.


Par cette porte, arrivaient les pèlerins venant de Sénergues.



Reviens sur tes pas, puis prend la ruelle qui descend à gauche. C'est la **rue de la Peyrade**. Tu as une jolie vue sur le village.

Observe les toits. Ils ont une couleur uniforme car ils sont tous faits avec une pierre particulière. Elle est feuilletée et peut être débitée en plaques minces, des lauzes.

Comment s'appelle cette pierre ?

Descends la rue. Tu arrives à une place avec un grand . Quel est le nom de la place et quel était le métier du personnage commémoré ?

Voici les indices



Ta réponse :

D'ici, tu domines le **chevet de l'abbatiale**, avec les nombreux sarcophages en contrebas qui proviennent de l'ancien cimetière. Redescends par la rue principale et dirige-toi vers le monument aux morts.



Tu trouveras sur un **linteau** de porte (partie de pierre qui couvre le haut), l'emblème du pèlerin de Saint-Jacques-de-Compostelle. **Peux-tu en faire le croquis ?**



Rends-toi maintenant sur le parvis de l'église pour trouver les **petits curieux** de Conques, tout autour du **tympan** (ensemble sculpté au-dessus de la porte de l'abbatiale)? **Combien y en a-t-il ?**



Lors de ta découverte du village, as-tu remarqué les plaques des rues. Une lettre de l'alphabet s'y trouve et représente les armes de Conques. Cette lettre s'appelle un **paire héraldique**. Reproduis-la ici.



BRAVO !

Tu as terminé ton parcours.

Ramène ton bulletin à l'Office de Tourisme pour vérifier tes réponses et le faire valider.

